




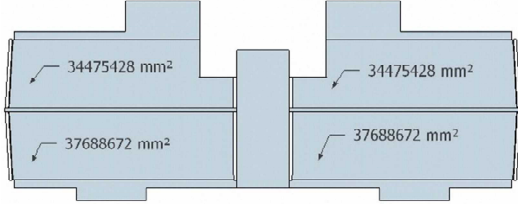

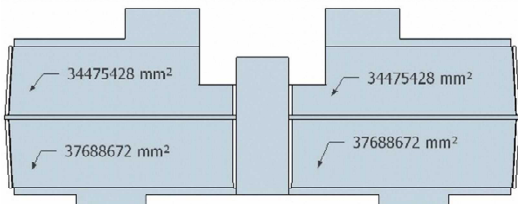

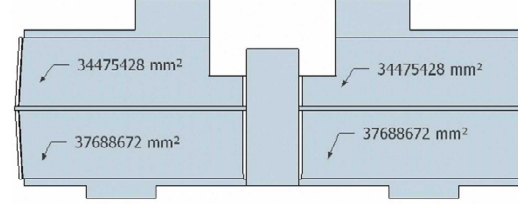
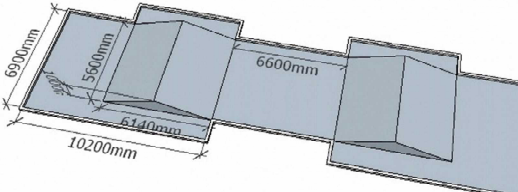

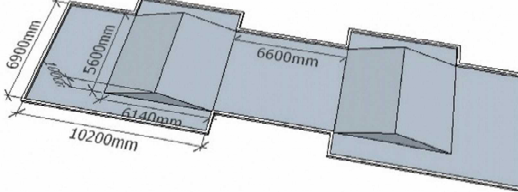



通し 番号	建物全景及び屋根、屋上	屋上面積又は寸法
1 平良北A棟		
2 平良北B棟		 <p>839655392 mm²</p>
3 平良北C棟		 <p>251282600 mm²</p>
4 平良北D棟		
5 平良馬場3号棟		

通し 番号	建物全景及び屋根、屋上	屋上面積又は寸法
6 平良馬場4号棟		
7 平良馬場5号棟		
8 平良馬場11号棟		
9 平良馬場12号棟		
10 平良馬場13号棟		

通し 番号	建物全景及び屋根、屋上	屋上面積又は寸法
11 平良狩俣 1号棟		
12 平良狩俣第2 2号棟		
13 城辺西城A棟		
14 城辺新城1号棟		

通し 番号	建物全景及び屋根、屋上	屋上面積又は寸法
15 城辺比嘉 1号棟		
16 城辺比嘉 2号棟		
17 城辺比嘉 3号棟		
18 城辺砂川第二 1号棟		
19 城辺砂川第二 2号棟		

通し 番号	建物全景及び屋根、屋上	屋上面積又は寸法
20 城辺砂川第二 3号棟		
21 城辺保良 1号棟		
22 城辺保良 2号棟		
23 城辺福東 1号棟		
24 城辺福東 2号棟	